

ESPECIFICAÇÕES

– Estrutura metálica constituída por perfis formados a frio, aço estrutural ASTM A-570 G33 (terças) ASTM A-36 (demais perfis).

– Preparo de superfície da estrutura metálica para pintura com jateamento de areia, limpeza e aplicação de tinta epóxi – Epoximatic (características de primer e acabamento – alta espessura 120 a 200 µm).

– Cobertura com telha metálica termoacústica formato trapezoidal L40 com núcleo de poliuretano 30mm e acabamento em PVC texturizado, na cor branca, pintada nas duas faces.

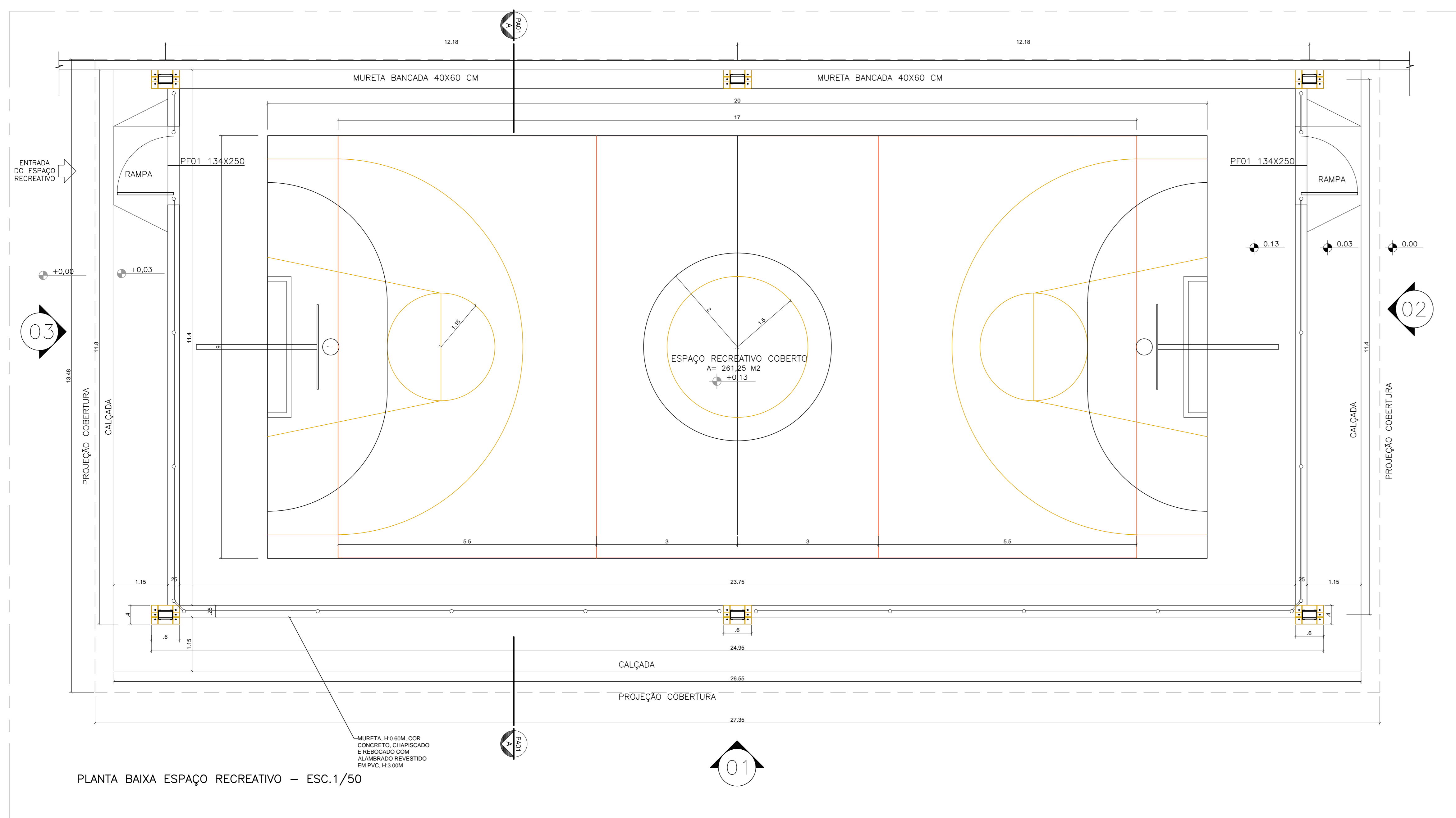
– Fechamento vertical superior em telha metálica trapezoidal LR-17 esp.: 0,5mm na cor azul pintada nas duas faces

– Alambrado com tela losangular de arame fio 12, malha 2" revestido em PVC, cor azul, com tubo de ferro galvanizado vertical de 2 1/2" e horizontal de 1", inclusive portão, pintados com esmalte, cor azul, sobre fundo anti corrosivo.

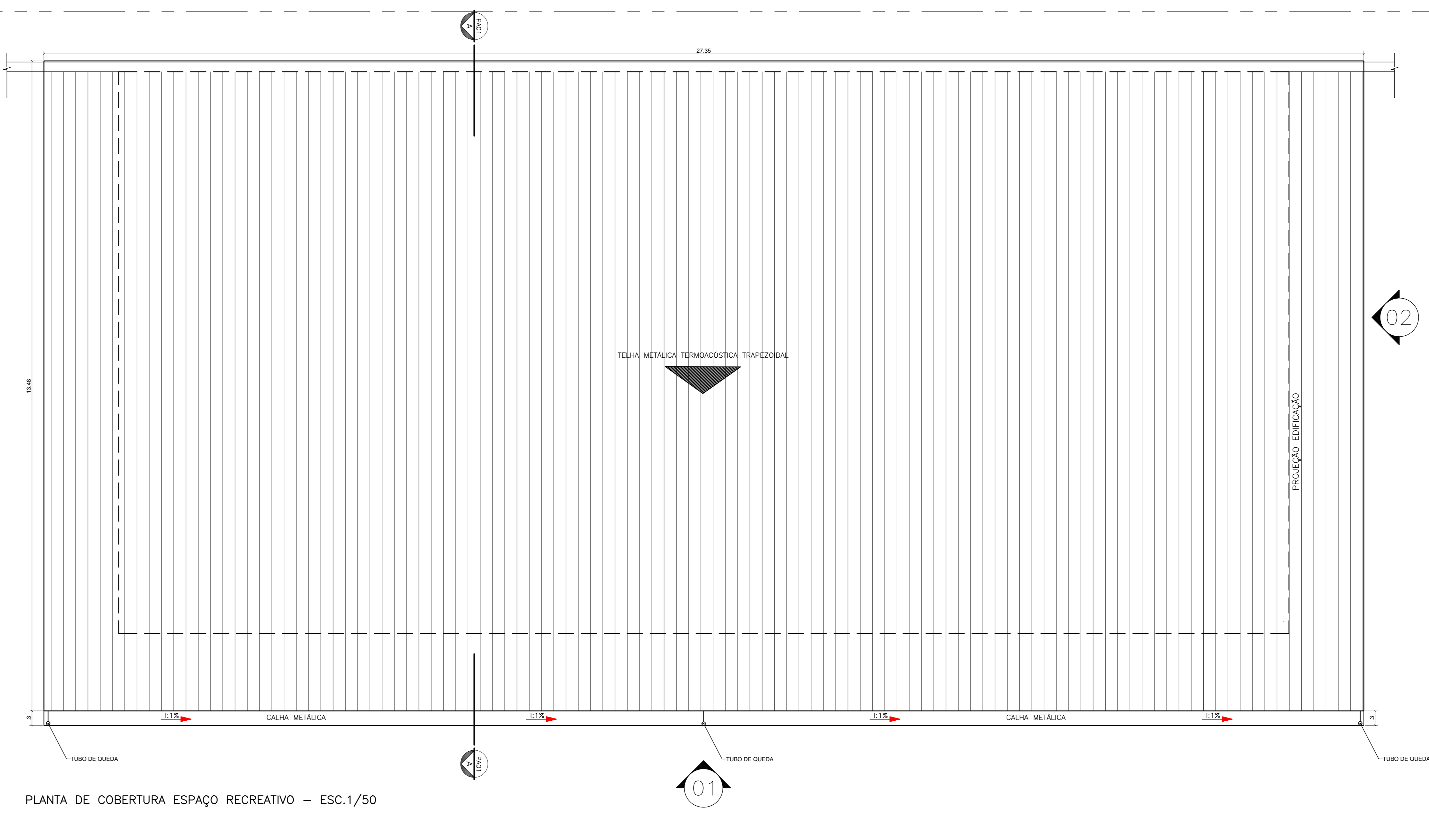
– Piso quadra poliesportiva em concreto 25MPa, camada única esp. 10cm, com arma. mínima 1/3 da altura, acabamento superf. com ratoalizador, juntas com corte a serra diamantada preenchida com masticque, sobre base solo brita 30%, espessura 5cm e resina esndur.

– Pintura do piso da quadra e demarcação em faixas com largura de 8cm com tinta a base de epoxi.

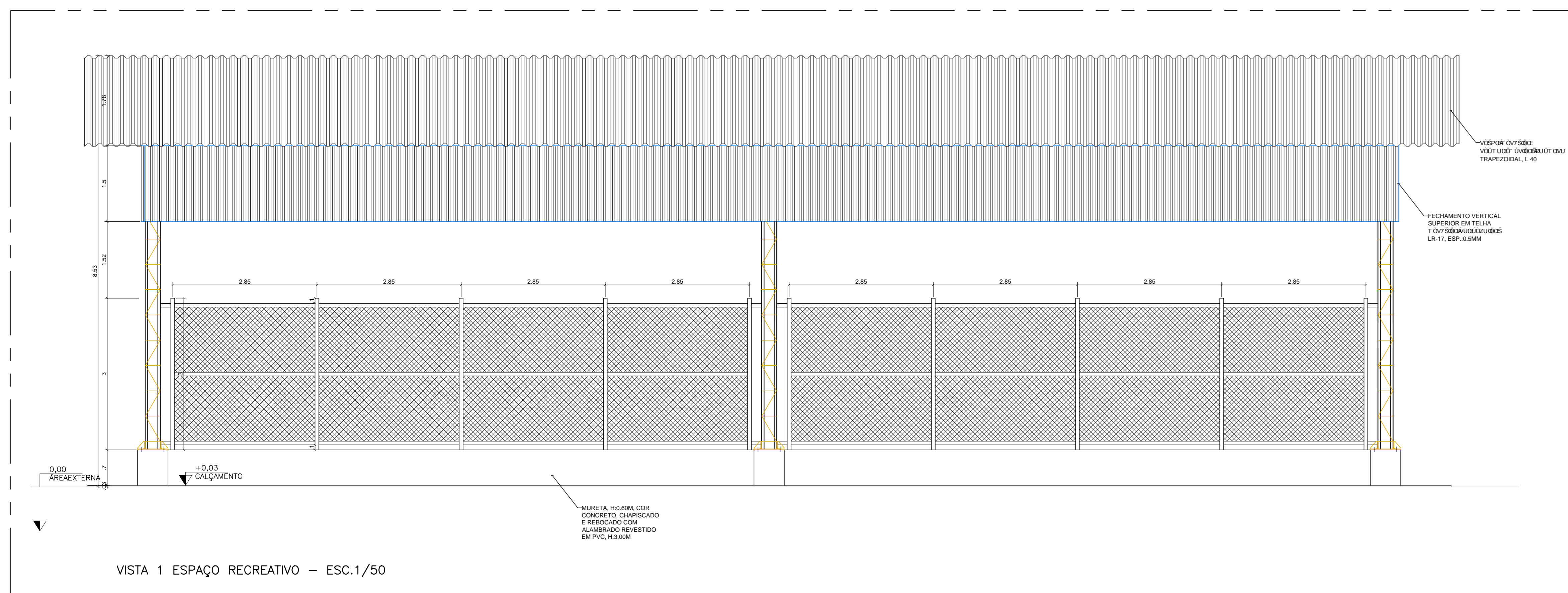
– Equipamentos desportivos conforme especificações da SEDU.



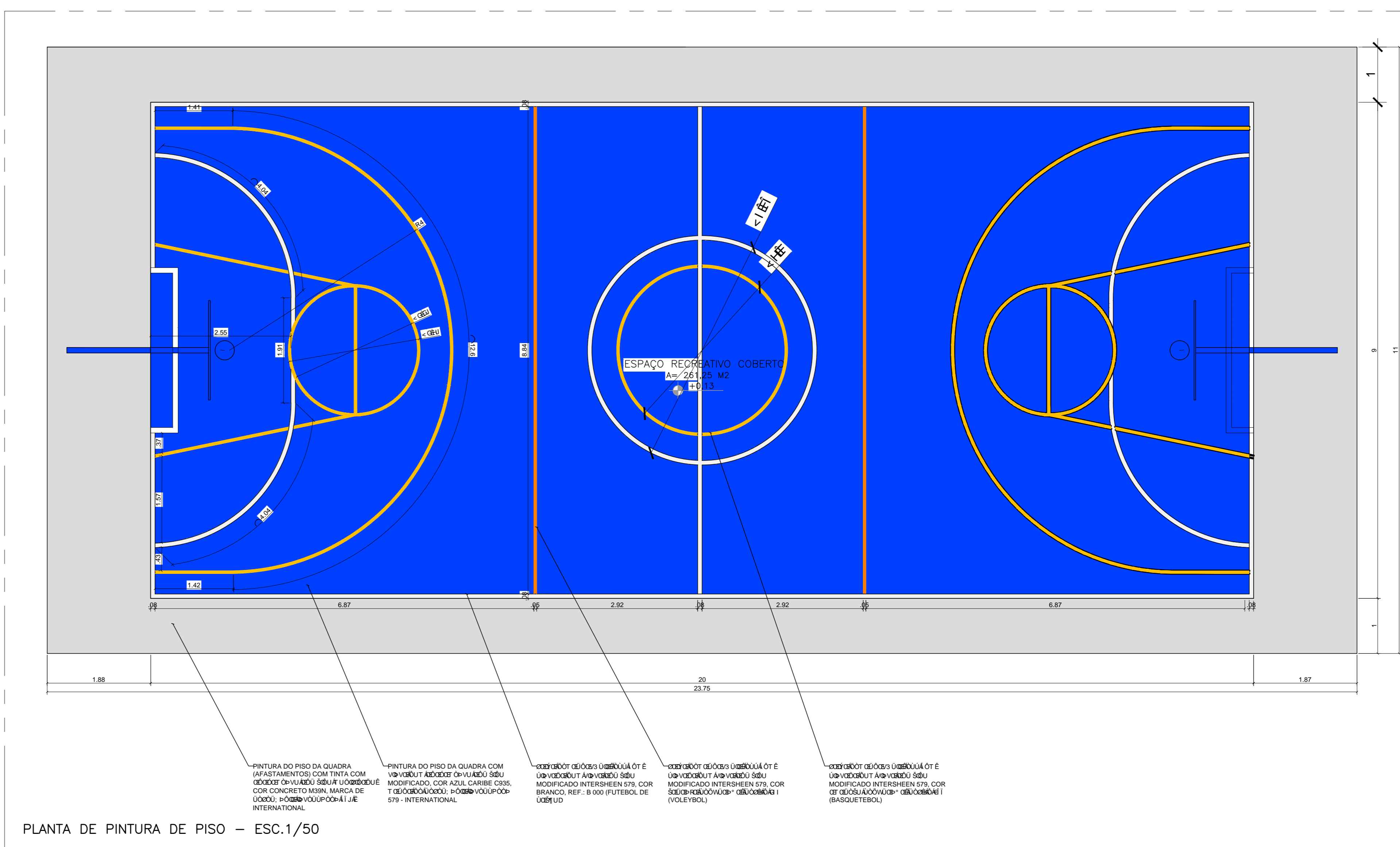
PLANTA BAIXA ESPAÇO RECREATIVO – ESC.1/50



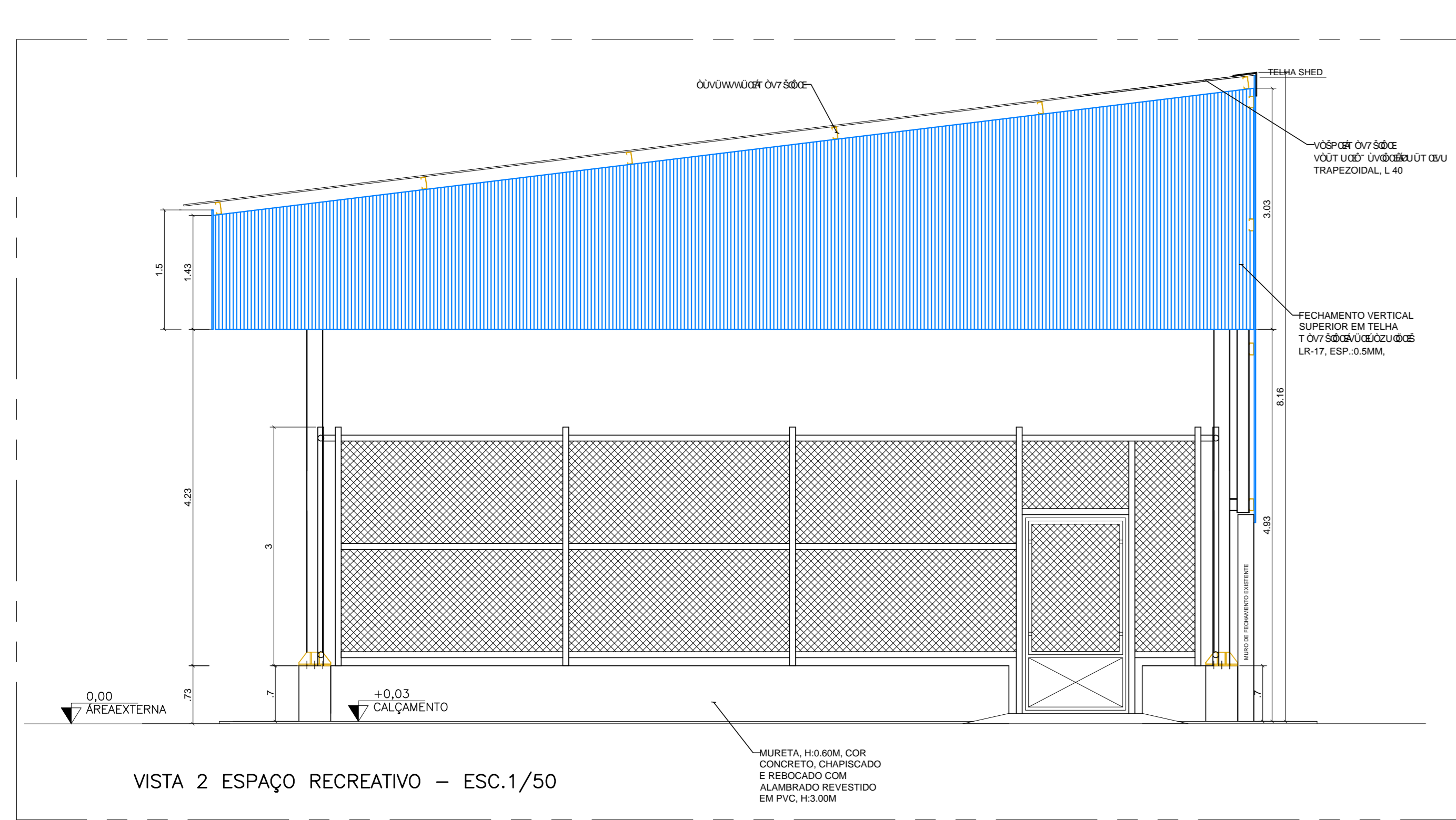
PLANTA DE COBERTURA ESPAÇO RECREATIVO – ESC.1/50



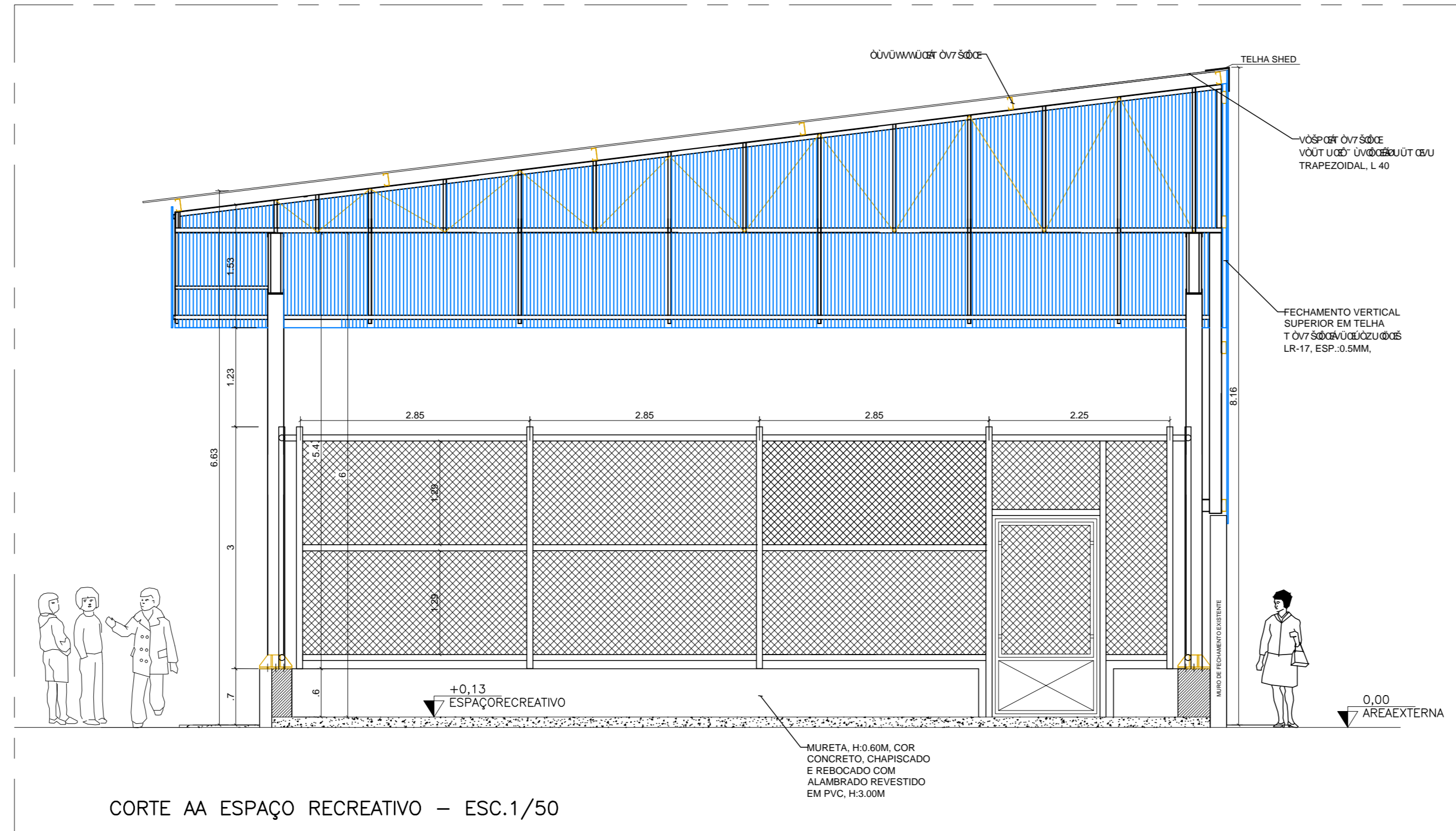
VISTA 1 ESPAÇO RECREATIVO – ESC.1/50



PLANTA DE PINTURA DE PISO – ESC.1/50



VISTA 2 ESPAÇO RECREATIVO – ESC.1/50



CORTE AA ESPAÇO RECREATIVO – ESC.1/50

Nº	DESCRIÇÃO	RESP.	DATA
05			
04			
03			
02			
01			

REVISÃO			
GOVERNO DO ESTADO DO ESPÍRITO SANTO SECRETARIA DE ESTADO DA EDUCAÇÃO - SEDU GERÊNCIA DE REDE FÍSICA ESCOLAR			
SEDU CONSTRUÇÃO DO ESPAÇO ESPORTIVO COBERTO EEF CECILIANO ABEL DE ALMEIDA			
ENDEREÇO: PRAÇA MESQUITA NETO, 269, CENTRO – SÃO MATEUS ES			
PROJETO ARQUITETÔNICO – ESPAÇO ESPORTIVO COBERTO			
SECRETÁRIO ESTADUAL:		ARQUITETURA	
GERENTE DA GER.	VITOR AMORIM DE ANGELO	ESCALA	INDICADA
COORDENADOR GERAL EPC	MARCELO AMORIM GONÇALVES	ORÇ. Nº	64866/D
AUTOR PROJETO:	EDSON DE OLIVEIRA PIRES	ORÇ. ES.	A24721-9
CO-AUTOR PROJETO:	WILSON RODRIGUES GONÇALVES	CALCULOS	WRO
RESPONSÁVEL TÉCNICO:		ORÇ.	WRO
ARQUIVO:	LO45MA10-AQ-REVO.dwg	DESENHO	FERNANDA
EDSON DE OLIVEIRA PIRES COORDENADOR GERAL ENGENHEIRO CIVIL CREA MG 64866/D		Wilson Rodrigues Gonçalves Arqº. Urbanista – Coord. de Projetos CAU A24721-9	
PLANTA BAIXA CORTE AA PLANTA DE COBERTURA VISTAS 1 E 2 PAGINAÇÃO DE PINTURA DE PISO		03 07	